

SCHEMA TECNICA


Codice	Descrizione
MP007	CUTTER DETECTABILE MASCARET



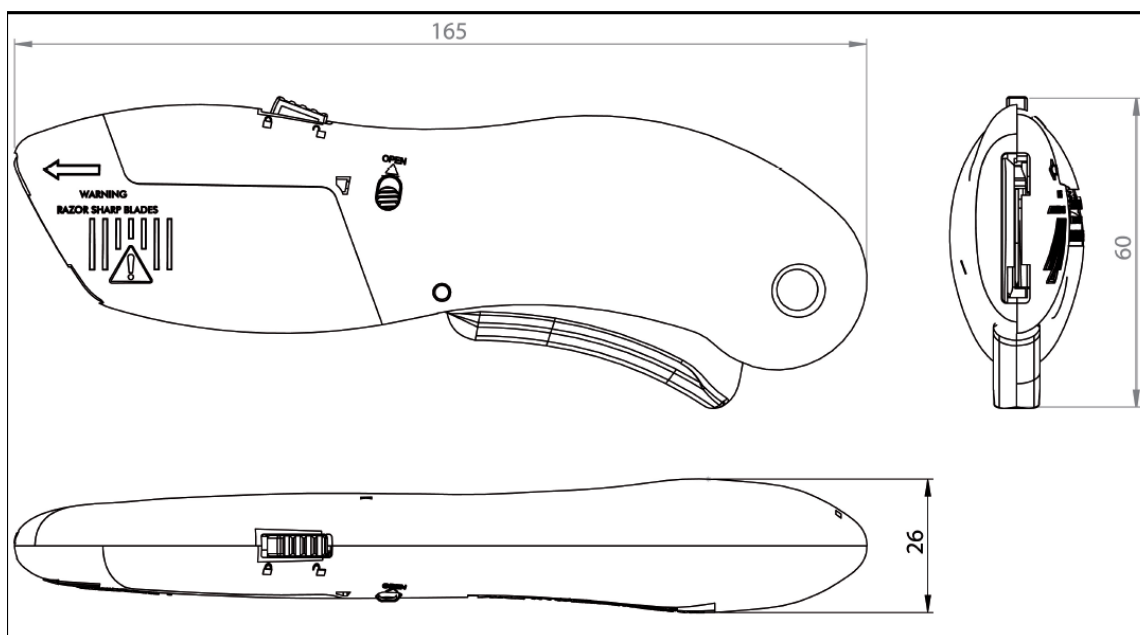
Caratteristiche	<p>Cutter professionale detectabile, ambidestro, con lama retrattile in acciaio inox a molla con pulsante, dotato di bottone di sicurezza per bloccare la lama internamente. Design ergonomico e materiale leggero, ma molto resistente.</p> <ul style="list-style-type: none">- reperibilità dei componenti del cutter equivalente ad una sfera di acciaio inox di diametro 3mm.- certificazione "Geprüfte Sicherheit" (sicurezza comprovata) dall'organismo di certificazione tedesco TÜV.- lame inox con percentuale di cromo superiore a 13% secondo le norme francesi (le norme europee impongono ad ora soltanto un minimo di 12,5%).- idoneità al contatto con gli alimenti certificata da laboratori indipendenti. I componenti plastici del cutter non rischiano di presentare un pericolo per la salute umana, di provocare una modifica della composizione e delle proprietà organolettiche dell'alimento (certificazioni da laboratori indipendenti disponibili su richiesta).- i componenti plastici del cutter hanno una percentuale di idrocarburi policiclici aromatici (PAH) inferiore ai massimi di norma.
------------------------	--

Ultimo aggiornamento: 10.04.2019

SCHEDA TECNICA

	<ul style="list-style-type: none"> - disponibili anche lame di ricambio con punte arrotondate per limitare i rischi di taglio. - design studiato per diminuire i disturbi muscolo-scheletrici per gli operatori e quindi ridurre potenziali sospensioni di lavoro. - prodotti garantiti a vita contro eventuali vizi di fabbricazione.
Materiale	Il corpo del cutter è costituito da diversi composti plastici, tutti rilevabili dal metal detector e idonei al contatto alimentare. Corpo esterno in Poliammide PA6 GF 30 + 10% Teflon. Pulsante color blu scuro in polimeri termoplastici e policarbonato. Molle interne e lama in acciaio inox.
Dimensioni	Lunghezza 165 mm x 60 mm x 26 mm
Peso	95 gr
Imballo	10 PZ
Colore	Blu
Usi consigliati	Ideale per tagliare cartoni, imballi in plastica e imballaggi in generale.
Consigli	Prima di usare il prodotto è consigliabile testarlo sul proprio sistema di metal detector e verificarne la regolazione impostata.
	Con la presente dichiariamo che il prodotto citato è fabbricato in linea con le buone pratiche di fabbricazione per materiali e articoli destinati a venire in contatto con alimenti.

Disegno tecnico:




Ultimo aggiornamento: 10.04.2019

SCHEDA TECNICA




Istruzioni per la sostituzione della lama:

1-Rimuovere la parte proteggi-lama del cutter tenendo premuto il pulsante d'apertura



2-Spingere in avanti il pulsante della lama in modo che l'intera lama fuoriesca poi, con attenzione rimuoverla. Si può sostituire o rovesciare la lama.



3-Dopo aver inserito la nuova lama, rilasciare il pulsante con attenzione e rimettere il cappuccio proteggi-lama.



LAMA STANDARD

COD. MP0RIC1

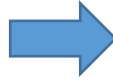


OPTIONAL LAMA ARROTONDATA

COD. MP0RIC1R

SCHEDA TECNICA

Materiale da Tagliare



- Adesivi di imballaggi.
- Rotoli/bobine.
- Cartoni semplici.
- Film plastici.
- Borsa, sacco.